

Herzlich willkommen zum Vortrag G4 Mehrwert für Stadtportale III

Mobilitätsratgeber / Behindertenwegweiser

Referent: Burkhard Görth



Auch Bürger mit eingeschränkter Mobilität erwarten von ihrer Kommune modernen Service

Mit den NOLIS Behindertenwegweiser können Sie die Erwartungen erfüllen



Behindertenwegweiser

Bürgerservice der ankommt



Das Portal mit dem besonderen Service



**Behinderten-
Wegweiser**
für den Landkreis
Nienburg/Weser



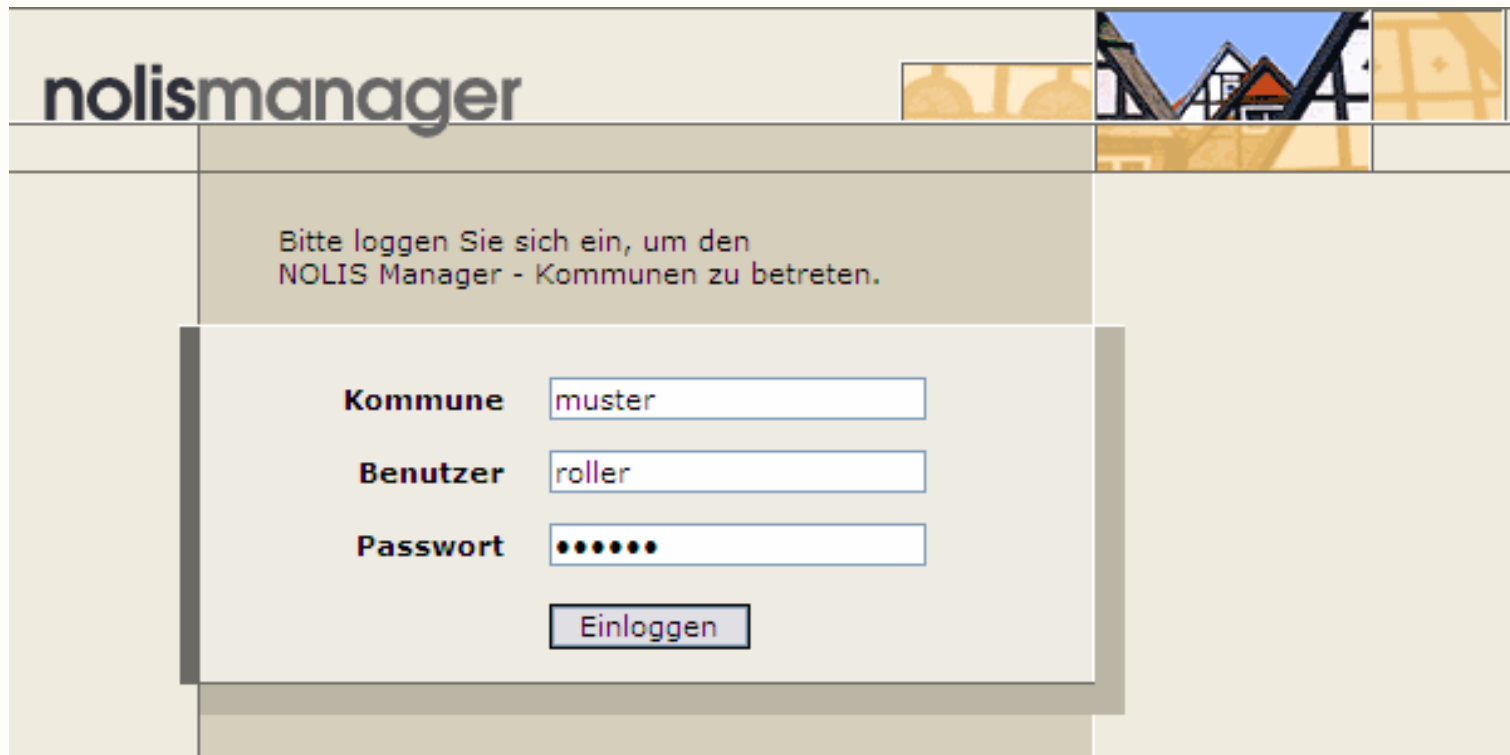
Paritätische
Dienste

Schriftgröße +

» [Inhaltsverzeichnis](#) » [Kontakt](#) » [Impressum](#)

<ul style="list-style-type: none"> <input type="checkbox"/> Startseite <input type="checkbox"/> Wir über uns <input type="checkbox"/> Kreisarbeitsgemeinschaft <input type="checkbox"/> Wegweiser <input type="checkbox"/> Direkthilfe <input type="checkbox"/> Informatives <input type="checkbox"/> Selbsthilfegruppen <input type="checkbox"/> Förderer / Sponsoren 	<div style="text-align: center;">  <p>Willkommen beim Behindertenwegweiser des Landkreises Nienburg / Weser</p> <p>Informationen für behinderte Menschen</p> <p>Auf folgenden Seiten finden Sie von uns gesammelte Daten zu mehr als 1000 wichtigen Objekten des Landkreises Nienburg</p> </div> <div style="text-align: center; margin-top: 20px;"> <p>⌞ nach oben ⌞ Drucken</p> </div>
--	--

Externe Pflege mit
Login für Ihren Partner.

A screenshot of the NOLIS Manager login interface. The page has a light beige background. At the top left, the text "nolismanager" is displayed in a dark grey font. To the right of the text is a decorative banner with a collage of images including a house, a clock tower, and a building. Below the banner, the text "Bitte loggen Sie sich ein, um den NOLIS Manager - Kommunen zu betreten." is centered. In the center of the page, there is a login form with three input fields: "Kommune" with the value "muster", "Benutzer" with the value "roller", and "Passwort" with seven black dots. Below these fields is a button labeled "Einloggen".

nolismanager

Bitte loggen Sie sich ein, um den
NOLIS Manager - Kommunen zu betreten.

Kommune

Benutzer

Passwort

nolismanager

Sonntag, 08. März 2009 Stadt Musterhausen

Version 3.5

Regionales
Hilfe

Regionales

- POI/Gewerbe

→ Regionales → POI/Gewerbe

Suchen
 Neu
 Drucken

POI/Gewerbe

Gemeinde/Ortsteil	Alle Gemeinden / Ortsteile	▼
Rubriken	Kulturelle Einrichtungen	▼
Unterrubrik	Alle Rubriken	▼
Option	<div style="border: 1px solid #ccc; padding: 2px;"> <ul style="list-style-type: none"> Alle Rubriken Archive Bibliotheken Gemeinschaftshäuser Museen / Heimatstuben / Mühlen Theater / Freilichtbühnen Weitere kulturelle Einrichtungen </div>	rbeitung
Referenziert		
Stichwort		

Suchen
 Neu
 Drucken

Eingelogg:
Rolf Roller

Meine Daten

Logout

Eingabe und Pflege der Daten durch intuitive Benutzerführung schnell und einfach.

Suchen Neu Drucken

POI/Gewerbe	
Gemeinde/Ortsteil	Alle Gemeinden / Ortsteile
Rubriken	Kulturelle Einrichtungen
Unterrubrik	Bibliotheken
Option	<input checked="" type="radio"/> alle <input type="radio"/> freigegeben <input type="radio"/> neu <input type="radio"/> inaktiv <input type="radio"/> Bearbeitung
Referenziert	<input checked="" type="radio"/> alle <input type="radio"/> ja <input type="radio"/> nein
Stichwort	<input type="text"/>

Über die Suchmaske gelangt man schnell zum gewünschten Datensatz.

Es wurden 5 Einträge gefunden.

■ Gewerblicher Eintrag
■ Zum Löschen vorgemerkt / inaktiv
 Aktualitätsabfrage ■ aktuell ■ Stufe 1 ■ Stufe 2 ■ gesperrt

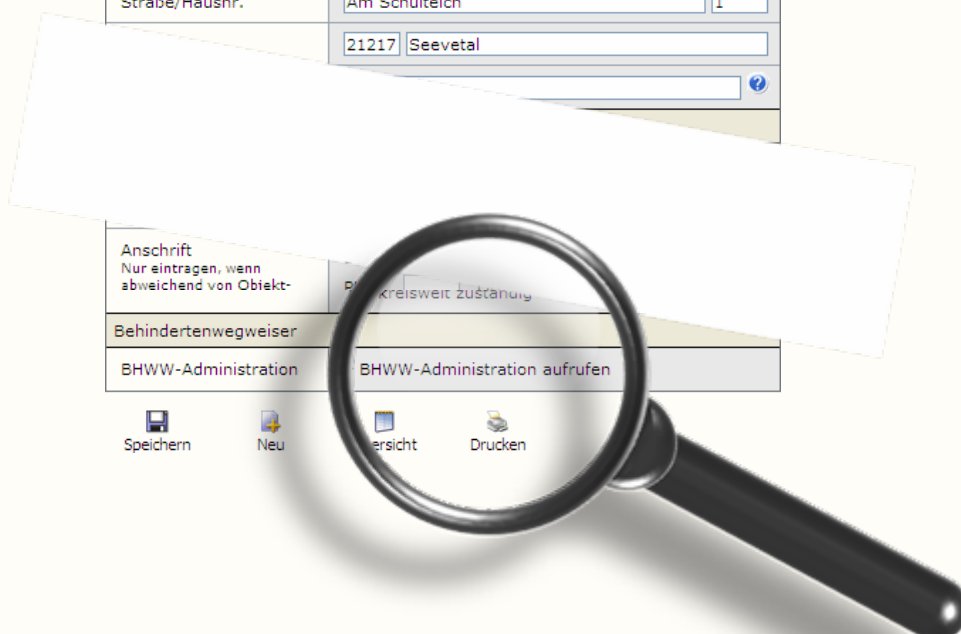
	Name/Bezeichnung	Adresse	Rubriken	Änderung	BHWW	Geo	Löschen
	Zentralbücherei Seevetal	Am Schulteich 1 21217 Seevetal	Bibliotheken Weitere Bildungseinrichtungen	04.02.2009	BHWW	<input checked="" type="checkbox"/>	
	Zweigstelle Gemeindebücherei Fleestedt	Winsener Landstraße 52 21217 Seevetal	Bibliotheken Weitere Bildungseinrichtungen	04.02.2009	BHWW	<input checked="" type="checkbox"/>	
	Zweigstelle Gemeindebücherei Hittfeld	Im Eickhoff 1 21218 Seevetal	Bibliotheken Weitere Bildungseinrichtungen	04.02.2009	BHWW	<input checked="" type="checkbox"/>	
	Zweigstelle Gemeindebücherei Maschen	Schulstraße 55-57 21220 Seevetal	Bibliotheken Weitere Bildungseinrichtungen	04.02.2009	BHWW	<input checked="" type="checkbox"/>	
	Zweigstelle Gemeindebücherei Ramelsloh	Ohlendorfer Str. 36 21220 Seevetal	Bibliotheken Weitere Bildungseinrichtungen	04.02.2009	BHWW	<input checked="" type="checkbox"/>	

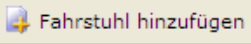
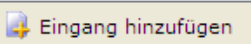
Suchen Neu Drucken

Speichern Neu Übersicht Drucken


POI-/Gewerbe-Eintrag	
Name/Bezeichnung	<input type="text"/> Zentralbücherei Seevetal <small>Das zweite Feld bestimmt die Sortierreihenfolge.</small>
Status	veröffentlicht
In Eingangskorb legen	<input type="radio"/> ja <input checked="" type="radio"/> nein
Rubriken	
Rubrik 1	Bibliotheken
Rubrik 2	Weitere Bildungseinrichtungen
Rubrik 3	Rubrik bitte über die Suche auswählen.
Regionale Zuordnung	
Kommune	Musterhausen, Stadt
Gemeinde/Ortsteil	Meckelfeld
Adresse	
Straße/Hausnr.	<input type="text"/> Am Schulteich <input type="text"/> 1
	<input type="text"/> 21217 <input type="text"/> Seevetal
Anschritt <small>Nur eintragen, wenn abweichend von Objekt-...</small>	
Behindertenwegweiser	
BHWW-Administration	BHWW-Administration aufrufen
Speichern Neu Übersicht Drucken	

Aufruf der BHWW Administration per Mausclick.






Zentralbücherei Seevetal	
Rubriken	Bibliotheken Weitere Bildungseinrichtungen
Kontaktdaten	Am Schulteich 1 21217 Meckelfeld Telefon: 040 8540169-0 Fax: 040 7696233 Kontakt: Frau Gabriele Maidorn
Öffnungszeiten	Mo: 10.00 - 13.00 u. 15.00 - 17.00 Uhr Di, Do: 10.00 - 13.00 u. 15.00 - 19.00 Uhr Fr: 10.00 - 17.00 Uhr
Behindertentoilette Türbreite min. 90 cm	nein
Toilette Anfahbar Platzbreite min. 95 cm	nein
Behindertenparkplatz	nein
Anzahl Behindertenparkplätze	nein ja ja, mit abgesenkten Bordsteinen
Induktionsschleife	ja, schmale Rollstuhlfahrer (Breite unter 3,50 m) ja, Rollstuhlfahrer (Breite min. 3,50 m)
Taktile Hilfe	<input type="checkbox"/> vorhanden
Münzfernsprecher / Kartentelefon	<input type="checkbox"/> für Rollstuhlfahrer zugänglich
Stellplätze / Freiflächen	<input type="checkbox"/> für Rollstuhlfahrer im Saal vorhanden
Barrierefrei	schwer zugänglich
Besonderheiten	schwer zugänglich eingeschränkt zugänglich barrierefrei
	
	








Übersichtliche Maske zur Eingabe der Mobilitätsangaben.

 Fahrstuhl hinzufügen

Eingabe weiterer
Informationen

Fahrstuhl 1	
Bezeichnung des Fahrstuhls	Bitte wählen... 
Breite der Fahrstuhltür (in cm)	<div style="border: 1px solid gray; padding: 2px;"> Bitte wählen... Hebebühne Personenaufzug Treppenlift Lastenaufzug </div>
Schalterhöhe des Bedienungsfeldes (in cm)	
Anordnung des Bedienungsfeldes	Bitte wählen... 
Besonderheiten	

 Fahrstuhl hinzufügen

 Eingang hinzufügen	
Eingang 1	
Bezeichnung des Eingangs	Bitte wählen... 
Bezeichnung der Eingangstür	Bitte wählen... 
automatische Tür	<input type="checkbox"/> ja
Öffnungsrichtung der Tür	Bitte wählen... 
Breite der Eingangstür (in cm)	<input type="text"/>
Windfangtiefe (in cm)	<input type="text"/>
Windfangbreite (in cm)	<input type="text"/>
Lage	<input type="checkbox"/> ebenerdig
Besonderheiten	<input type="text"/>
 Rufmöglichkeit hinzufügen	
 Zuweg hinzufügen	
 Eingang hinzufügen	

Viele Informationen per Auswahl wählbar.

Eingang 1	
Bezeichnung des Eingangs	Bitte wählen... ▼
Bezeichnung der Eingangstür	Bitte wählen... ▼
automatische Tür	<input type="checkbox"/> ja
Öffnungsrichtung der Tür	Bitte wählen... ▼
Breite der Eingangstür (in cm)	<input type="text"/>

Umfassende Informationen durch viele zusätzliche Eingabemasken.

Windfangtiefe (in cm)	Zuweg 1 für den Eingang 1	
Windfangbreite (in cm)	Bezeichnung des Zuwegs	Bitte wählen... ▼
Lage	Anlegbare Hilfe	<input type="checkbox"/> vorhanden
Besonderheiten	Höhe des Handlaufs (in cm)	<input type="text"/>
Rufmöglichkeit hinzufügen	Position des Handlaufs	<input type="checkbox"/> links <input type="checkbox"/> mitte <input type="checkbox"/> rechts
Zuweg hinzufügen	Besonderheiten	<input type="text"/>
Eingang hinzufügen	Zuweg hinzufügen	

Weitere Eingänge mit gleicher Informationstiefe hinzufübar.

Behinderten- Wegweiser

für den Landkreis
Nienburg/Weser



Schriftgröße

» [Inhaltsverzeichnis](#) » [Kontakt](#) » [Impressum](#)

- [Startseite](#)
- [Wir über uns](#)
- [Kreisarbeitsgemeinschaft](#)
- [Wegweiser](#)
- [Direkthilfe](#)
- [Informatives](#)
- [Selbsthilfegruppen](#)
- [Förderer / Sponsoren](#)



Willkommen beim Behindertenwegweiser des Landkreises
Nienburg / Weser

Informationen für behinderte Menschen

Auf folgenden Seiten finden Sie von uns gesammelte Daten
zu mehr als 1000 wichtigen Objekten des Landkreises
Nienburg

[⌆ nach oben](#) [⌆ Drucken](#)

Suchmaske für gezieltes Suchen

Behinderten-Wegweiser
für den Landkreis Nienburg/Weser

Paritätische Dienste

Schriftgröße +

» Inhaltsverzeichnis » Kontakt » Impressum

- Startseite
- Wir über uns
- Kreisarbeitsgemeinschaft
- Wegweiser
- Direkthilfe
- Informatives
- Selbsthilfegruppen
- Förderer / Sponsoren

Geben Sie ein Stichwort ein

ERWEITERTE SUCHE

▾ Rubrikenauswahl
 Alle Rubriken ▾

▾ Regionale Auswahl
 Alle Kommunen ▾

[Suchen >](#)

Alle Rubriken ▾

Alle Rubriken ▲

Behörden

Bildung

Dienstleistungen

Freizeit

Geotopografie

Alle Kommunen ▾

Alle Kommunen ▲

Eystrup

Heemsen

Hoya

Landesbergen

Liebenau

Marklohe

Nienburg

Rehburg-Loccum

Steimbke

Steyerberg

Stolzenau

Uchte

⌕ nach oben ⌕ Drucken

Schon in der Übersicht
Informationen als
Piktogramm

Suchergebnisse

Es wurden 4 Ergebnisse gefunden. [Zurück zur Suche](#)

Gesamtliste

barrierefrei (3)

eingeschränkt barrierefrei (0)

schwer zugänglich (1)

Auskunfts- und Beratungsstelle der LVA Hannover

Rubrik/Branche: Weitere soziale Beratungsangebote

Große Drakenburger Straße 5
31582 Nienburg
Telefon: 05021 602960351
Fax: 05021 602960139oder602960109



AOK - Die Gesundheitskasse für Stolzenau

Rubrik/Branche: Krankenkassen

Sandbrink 4
31592 Stolzenau
Telefon: 05761 707-0
Fax: 05761 707-71139
Email: AOK.Stolzenau@nds.aok.de
Homepage: www.aok.de



Detailinformationen

AOK - Die Gesundheitskasse für Stolzenau  

Rubriken/Branchen:
Krankenkassen

Sandbrink 4
31592 Stolzenau
Telefon: 05761 707-0
Fax: 05761 707-71139
Email: AOK.Stolzenau@nds.aok.de
Homepage: www.aok.de



Haupteingang

Piktogramme:



Art: Doppelflügeltür (öffnet sich nach innen, automatisch)

Türbreite: 95 cm

Windfangtiefe: 200 cm

Zugang: ebenerdig

Piktogramme Rufmöglichkeiten:



Höhe der Rufmöglichkeit: 130 cm

Rufmöglichkeit: Klingel und Gegensprechanlage

Haupteingang

Piktogramme:



Art: Schiebetür (automatisch)

Türbreite: 200 cm

Besonderheiten: 2. Tür

Detaillierte Informationen im Infofenster.

Direkthilfe

Erklärung der Piktogramme



voll zugänglich

ebenerdig (eine Kante oder Schwelle von 3 cm gilt als ebenerdig), Türbreite min. 80 cm und Tiefe ab 120 cm, Rampe bis 6% Steigung, Aufzug mindestens 140 cm tief.



eingeschränkt zugänglich

Türbreite unter 80 cm, Türen Schwergängig, eine Stufe, Rampe mit mehr als 6% Steigung.



schwer zugänglich

mehrere Stufen, Treppe, Aufzug mit Türbreite unter 80 cm und Tiefe unter 120 cm



Behinderten WC



Ausgewiesene Behinderten-Parkplätze



Behinderten WC mit Euroschlüssel



Hilfe für Hörbehinderte



Hilfen für Blinde

Erklärung der
Piktogramme in der
Direkthilfe

Durch ihren Service wird das Leben leichter



Vielen Dank für ihre Aufmerksamkeit

